










|                          |       |                                                                        |
|--------------------------|-------|------------------------------------------------------------------------|
| Вид отделки              | Асfil | Burgundy<br>White<br>Cream<br>Dove Gray<br>Gray                        |
| Стекло                   |       | Стекло закаленное прозрачное, Стекло закаленное матовое (мод.01.31.51) |
| Кромка                   |       | Алюминиевый профиль R2                                                 |
| Фрезеровка под фурнитуру |       | Петли CUBE, замок AGB или Morelli, ручки COLOMBO или Morelli.          |

Двухсторонние дверные блоки комплектуются из универсальных рабочих створок (600, 700, 800, 900x2000) и универсальных нерабочих створок, (400, 600, 700, 800, 900x2000) в сборке с дверной рамой MODULA Hi-tech дверной блок готов к установке и полностью универсален стороной открытия.

### Полотно дверное ТОКИО

| Вид изделия                                                                       | Код изделия | Наименование | Размер                    | Цена за изделие |         |
|-----------------------------------------------------------------------------------|-------------|--------------|---------------------------|-----------------|---------|
|                                                                                   |             |              |                           | розница         | розница |
|  | 01.34.01    | ДП Токио     | 400,600,700,800,900 x2000 | 25033           | 32343   |
|  | 01.34.02    | ДП Токио     | 400,600,700,800,900 x2000 | 28162           | 35472   |
|  | 01.34.03    | ДП Токио     | 400,600,700,800,900 x2000 | 28162           | 35472   |
|  | 01.34.04    | ДП Токио     | 400,600,700,800,900 x2000 | 28162           | 35472   |
|  | 01.34.05    | ДП Токио     | 400,600,700,800,900 x2000 | 28162           | 35472   |
|  | 01.34.51    | ДОТокио      | 600,700,800,900 x2000     | 16490           | 23800   |

### Дверная рама системы MODULA Hi-tech

| Вид изделия                                                                         | Код изделия | Наименование                       | Размер      | Цена за изделие |         |
|-------------------------------------------------------------------------------------|-------------|------------------------------------|-------------|-----------------|---------|
|                                                                                     |             |                                    |             | розница         | розница |
|  | 02.01.14    | Коробка - комплект 2,5 шт          | 2000x75x40  | 1428            | 3570    |
|                                                                                     |             | Коробка - комплект 3 шт            | 2000x75x40  | 1428            | 4284    |
|  | 02.02.12    | Наличник плоский - комплект 5 шт   | 2200x80x8   | 748             | 3740    |
|  | 02.02.13    | Наличник плоский - комплект 5 шт   | 2200x80x10  | 748             | 3740    |
|  | 02.02.25    | Наличник радиусный - комплект 5 шт | 2200x80x16  | 785             | 3925    |
|  | 02.03.14    | Доборы - комплект 2,5 шт           | 2050x12x50  | 748             | 1870    |
|                                                                                     |             |                                    | 2050x12x100 | 972             | 2431    |
|                                                                                     |             |                                    | 2050x12x150 | 1265            | 3162    |
|                                                                                     |             |                                    | 2050x12x230 | 1646            | 4114    |
|  | 02.06.02    | Порог                              | 1000x74x28  | 1000            |         |
|                                                                                     |             |                                    | 2000x74x28  | 2000            |         |
|  | 02.04.01    | Притворная планка                  | 2000x34x12  | 468             |         |
|  | 02.11.03    | Планка соединительная для доборов  | 2050x32x27  | 748             |         |
|  | 02.12.01    | Плинтус                            | 2000x75x16  | 935             |         |